

NUEVO **Jeep**  
**WRANGLER**  
**2024**



# EL SUV **4X4** MÁS LEGENDARIO DE LA HISTORIA VUELVE MÁS RENOVADO QUE NUNCA



Un legado rediseñado



Pantalla táctil de 12.3"



Capacidades 4x4 inigualables



Más de 85 características de seguridad

# UN LEGADO DE CONQUISTA



Descubre un SUV totalmente renovado y listo para conquistar nuevos terrenos. El legendario Jeep® Wrangler 2024 se ha reinventado en exteriores, interiores, tecnología y capacidades todoterreno para llevar tus aventuras aún más lejos y convertir cada una de ellas en una experiencia sin precedentes gracias a revolucionarias innovaciones.



# LA EVOLUCIÓN DE LA ICÓNICA **PARRILLA JEEP**®



Un rediseño estético y funcional que cautiva todas las miradas. Esta nueva parrilla combina a la perfección un aspecto más atractivo con mejoras que impactan en el desempeño de Jeep® Wrangler 2024 para que tengas la capacidad de experimentar otro nivel de rendimiento todoterreno.

**¡Demuestra todo tu estilo mientras conquistas cualquier terreno!**

# MÁXIMA RESISTENCIA

Los parabrisas Mopar® diseñados con Corning Gorilla Glass han superado rigurosas pruebas de resistencia. Con tecnología resistente a trabajos pesados está preparado para enfrentar todos los desafíos que la madre naturaleza pueda presentar.





# ANTENA **TRAIL-READY**



Nueva antena lista para senderos todoterreno. La nueva antena se ha reubicado y se integra en el parabrisas para evitar que se enganche con la naturaleza mientras estás en el off-road.



# NO PIERDAS DE VISTA **LA AVENTURA**

La cámara delantera off-road Trail Cam disponible en Jeep® Wrangler Sahara y Rubicon es la compañera perfecta para tus aventuras todoterreno. Diseñada para llevar la experiencia off-road a otro nivel.



Rines de aluminio de 17"  
pintados en color negro  
| Estándar en Willys



Rines de aluminio de 17"  
maquinados con accents  
en color negro  
| Estándar en Rubicon



Rines de aluminio de 18"  
maquinados en color gris  
| Estándar en Sahara

# FORTALEZA DESDE LA BASE

Los rines de Jeep® Wrangler 2024 ofrecen una resistencia excepcional para enfrentar cualquier terreno y disfrutar de tus aventuras todoterreno sin preocupaciones.





# NEUMÁTICOS TODOTERRENO DE 33"

La versión Jeep® Wrangler Rubicon y Willys 2024 cuentan con robustos **neumáticos todoterreno** de 33"; que alcanzan máxima tracción y control fuera del camino.



# LIBERTAD SIN LÍMITES

Vive la emoción de sentir el viento en tu rostro y sumérgete en una nueva dimensión de libertad mientras te adentras en la naturaleza con Jeep® Wrangler 2024, la única en su clase en tener una **experiencia Open Air Complete**. Gracias al único parabrisas plegable que te permite disfrutar de un viaje único y sin restricciones, brindándote la verdadera esencia de la libertad.



# CAPACIDADES **4X4** NUNCA ANTES VISTAS



Prepárate para borrar del mapa cualquier límite al que te enfrentes con el primer Eje Trasero Ancho Dana 44 flotante, un Eje Delantero Ancho Dana M210 Heavy Duty, Winch WARN® instalado de fábrica y el potente Grupo Eléctrico de Remolque. Estas innovaciones revolucionarias te brindarán una tracción inigualable, resistencia excepcional y la capacidad de sortear cualquier obstáculo en tu camino.

# NUEVO EJE FLOTANTE DANA 44

Un equipamiento usualmente instalado aftermarket para llevar a Jeep® Wrangler al límite, ahora está **disponible por primera vez de forma estándar.**

El diseño de este eje presenta un conjunto de cubo de rueda que está completamente separado de la flecha del eje y permite una **capacidad máxima de arrastre de 5,000 libras.**



CAPACIDAD MÁXIMA  
DE ARRASTRE DE  
**5,000 LB**



\*Disponible en versiones Rubicon

# WINCH WARN® INSTALADO DE FÁBRICA



CAPACIDAD DE

**8,000 LB**

DE ARRASTRE

Por primera vez directo de fábrica, Jeep® Wrangler Rubicon 2024 incluye Winch WARN® con defensas de acero para ayudarte a salir de situaciones difíciles. Con una **capacidad de 8,000 lb de arrastre**, este winch todoterreno tiene la capacidad de remolcar a otros vehículos o sacarlos de un terreno agreste con facilidad.

\*Disponible en versiones Rubicon



# NUEVO GRUPO ELÉCTRICO DE REMOLQUE



El nuevo grupo eléctrico de remolque del Jeep® Wrangler 2024 representa una innovación revolucionaria que redefine la experiencia de conducción.

Incluye un receptor de enganche clase II, arnés de cables de 7 y 4 pines, una batería de 700 Amp libre de mantenimiento y un alternador de 240 Amp.

\*Disponible en versiones Willys y Rubicon



# EL SÍMBOLO DE LA EXCELENCIA TODOTERRENO



Con sus poderosos sistemas 4x4, Jeep® Wrangler 2024 ha sido probado y ha superado rigurosas pruebas que lo califican como apto para conquistar los terrenos más agrestes y desempeñarse en cinco categorías de condiciones off-road: tracción, distancia sobre el suelo, maniobrabilidad, articulación y capacidad de vadeo.

Por lo tanto, la **insignia Trail Rated®** es el distintivo que demuestra la confianza y la capacidad ilimitada de este vehículo para llevarte a donde sea y de la manera que tú decidas.



## DISTANCIA SOBRE EL SUELO

Se evalúa si la distancia sobre el suelo es adecuada para transitar sobre troncos, piedras y terrenos irregulares sin sufrir golpes en el chasis. Los vehículos 4x4 con certificación Trail Rated® presentan óptimos ángulos de ataque, salida y ventral que los mantendrán libres de daños.



## TRACCIÓN

El vehículo mantiene el impulso hacia adelante mediante los neumáticos que permanecen en contacto con el camino o sendero. La tracción Trail Rated® ayuda a mantener el control sobre la terracería (arena, lodo, nieve) y en pendientes pronunciadas.



## CAPACIDAD DE VADEO

Para atravesar zonas de agua con confianza, los vehículos 4x4 con certificación Trail Rated® presentan un sellado adicional eléctrico y de carrocería junto con un sistema de entrada de aire ubicado a una determinada altura para brindar una óptima capacidad de vadeo.



## MANIOBRABILIDAD

Capacidad de recorrer caminos estrechos o sinuosos y sortear obstáculos gracias a su precisa dirección y a su óptima distancia entre ejes.



## ARTICULACIÓN

La flexibilidad de la suspensión es la clave para una buena articulación. Cuanto más puede recorrer o flexionarse, mayor es la adherencia de la rueda a tierra firme y así puede brindar la tracción necesaria para superar todo tipo de obstáculos.



# ESTRIBOS DE PROTECCIÓN ROCK RAILS Y PLACAS PROTECTORAS



Jeep® Wrangler 2024 ha elevado la protección de sus componentes con los estribos de protección Rock Rails y las placas protectoras de tanque de combustible, caja de transferencia y transmisión.

Los estribos, no solo realzan su apariencia robusta, sino que también brindan una defensa inquebrantable contra rocas y obstáculos en el camino. Mientras que, las placas protectoras están diseñadas para ofrecer una capa adicional de seguridad a tu experiencia de conducción incluso en los terrenos más desafiantes.

\*Disponible en versiones Willys y Rubicon





# SISTEMAS 4X4 **ROCK-TRAC®** Y **COMMAND-TRAC®**



Equipado con sistema Rock-Trac® y una relación de rango bajo de 4:1, Jeep® Wrangler Rubicon 2024 brinda un desempeño excepcional en cualquier experiencia off-road.



Mientras que el sistema Command-Trac® Part Time 4x4 proporciona torque a las cuatro ruedas para una tracción increíble. Su relación de rango bajo de 2.72:1 te permite trepar rocas y decir sí a todo tipo de aventuras.

# CAPACIDADES ÚNICAS



## DIFERENCIALES TRU-LOK®

Los avanzados diferenciales de bloqueo electrónico delantero y trasero, proporcionan un torque excepcional en ambas ruedas, garantizando un impulso constante hacia adelante y brindando la máxima experiencia en tracción 4x4. Un interruptor ubicado en el panel de instrumentos permite bloquear el eje trasero o ambos ejes, ofreciendo una versatilidad sin igual. Esta capacidad se combina con el sistema Rock-Trac® 4WD, asegurando un rendimiento excepcional en todo tipo de terrenos.



## OFF-ROAD PLUS

Cuando se activa, el sistema del Jeep® Wrangler 2024 automáticamente detecta el tipo de terreno en el que te encuentras y realiza ajustes precisos en los sistemas clave. Esto incluye el acelerador, el control de tracción, el Selec-Speed® Control y el modo de cambio de la transmisión, todo con el objetivo de brindar un rendimiento óptimo en cada situación. Si activas este sistema en el modo 4-HI, se adaptará para ofrecer un rendimiento ágil y veloz en terrenos arenosos. Por otro lado, si lo activas en el modo 4-LO, ajustará su funcionamiento para maniobras de arrastre de rocas a baja velocidad.

## BARRA DELANTERA DESCONECTABLE

Al activar un interruptor específico, tienes la capacidad de desconectar la barra estabilizadora en modos 4LO y 4-HI, lo cual permite que la suspensión delantera tenga un mayor desplazamiento de hasta un 30%. Esta desconexión se realiza de forma automática y la barra estabilizadora se vuelve a conectar de manera automática una vez que alcanzas una velocidad superior a 28 km/h.

\*Disponible en versiones Rubicon

# UN PODER LEGENDARIO

MOTOR 3.6L PENTASTAR® Y MOTOR TURBO 2.0L

Los excelentes motores 3.6L y 2.0L turbo de Jeep® Wrangler 2024 ofrecen una capacidad impresionante para disfrutar al máximo del off-road. El sistema Start & Stop reduce las emisiones de CO2 al apagar el motor en alto total y volver a encenderlo cuando se reanuda la marcha. Además, su transmisión automática de 8 velocidades te proporcionan una oportunidad para disfrutar de poderosos arranques, conducción suave y una respuesta inigualable.



Motor 2.0 L TURBO



POTENCIA



270 C. F.

TORQUE



295 LB-PIE

Motor 3.6 L



POTENCIA



285 C. F.

TORQUE



260 LB-PIE



# INTERIOR REDEFINIDO PARA SUMERGIRTE EN LA **MÁXIMA EXPRESIÓN** **DE COMODIDAD**

Adéntrate en una experiencia de conducción de primera clase con los interiores renovados de Jeep® Wrangler 2024. Los avances tecnológicos y el lujo se combinan para ofrecerte un entorno excepcionalmente cómodo y funcional.

Esta mejora está pensada para invitarte a explorar el mundo con estilo y comodidad. Disfruta de la conectividad perfecta, el entretenimiento excepcional y la comodidad sin igual mientras te sumerges en una experiencia de conducción inigualable.

# 12.3"

LA MÁS GRANDE  
DE SU CATEGORÍA

## UNA NUEVA DIMENSIÓN DE CONECTIVIDAD

Explora el mundo mientras te mantienes conectado en todo momento con la nueva pantalla táctil de 12.3" del Jeep® Wrangler. Best-In-Class por su tamaño y el innovador sistema Uconnect® de última generación, con el que podrás disfrutar de las tecnologías Apple CarPlay® y Android Auto™ mientras conectas tu smartphone de manera inalámbrica para disfrutar del camino con total libertad.





# SISTEMA DE AUDIO PREMIUM **ALPINE**®

Descubre una experiencia auditiva sin comparación con el audio Premium Alpine® de Jeep® Wrangler 2024. Diseñado para los verdaderos amantes de la música y la conducción, este sistema de sonido de alta gama elevará tus trayectos a un nivel completamente nuevo.





# CLÚSTER DIGITAL DE 7"



La pantalla de información de 7" se puede personalizar para dar un seguimiento de las estadísticas clave como la velocidad, la brújula, el control de velocidad y las funciones de seguridad.



# CONFORT SUPERIOR **DISEÑADO** **PARA LA** **AVENTURA**

Sumérgete en un mundo de comodidad personalizada con los nuevos asientos frontales de Jeep® Wrangler 2024. La calidad de los materiales y la atención a los detalles se hacen evidentes.

Por primera vez en la historia, estos asientos cuentan con **ajuste eléctrico** de 8 vías y ajuste lumbar eléctrico de 4 vías. Además, se han sometido a pruebas que garantizan mantener la capacidad de vadeo de agua hasta por 86 centímetros.

No importa cuál sea tu preferencia de conducción, podrás encontrar la posición perfecta que se adapte a tu cuerpo y estilo de manejo.



# SIEMPRE EN CONTROL DE LA **TEMPERATURA**



Todas las versiones cuentan con asientos delanteros y un volante calefactado que te protege del frío y te mantienen cómodo durante todo el viaje. Además, el control automático de temperatura de doble zona te permite a ti y a tu copiloto ajustar la sensación térmica a su manera.



# MÁS DE 85 CARACTERÍSTICAS DE SEGURIDAD

Experimenta un viaje seguro y protegido con las nuevas medidas de seguridad del Jeep® Wrangler 2024. Este vehículo está equipado con más de 85 características de seguridad de última generación para brindarte la máxima tranquilidad en cada trayecto.

Estas incluyen nuevas bolsas de aire laterales suplementarias en la primera y segunda fila para brindar una protección adicional en caso de impacto, un sistema de ajuste automático de luces que mejora la visibilidad y reduce el deslumbramiento y control automático de conducción en carretera que proporciona mayor estabilidad al mantener una velocidad constante. Por último, el sistema de alerta de llenado de neumáticos supervisa continuamente la presión de los neumáticos, garantizando un rendimiento óptimo y una conducción segura en todo momento.



# NUEVO AJUSTE AUTOMÁTICO DE **LUCES** EN **CARRETERA**

Las luces delanteras automáticas de carretera ayudan a iluminar el camino con las luces altas, detectando cuándo son necesarias y cuándo no, manteniendo la cortesía con los demás conductores.



# NUEVAS BOLSAS DE AIRE LATERALES TIPO CORTINA

Jeep® Wrangler 2024 ha dado un gran paso adelante en términos de seguridad al introducir las nuevas bolsas de aire laterales tipo cortina. Estas bolsas de aire están estratégicamente ubicadas a lo largo del interior del vehículo y se despliegan desde el techo en caso de colisión lateral, proporcionando una protección adicional tanto para los pasajeros de los asientos delanteros como para los de los asientos traseros.



# MARCO DE SEGURIDAD DE ACERO **DE ALTA** **RESISTENCIA**



Un marco de seguridad de acero de alta resistencia crea un chasis rígido y una base sólida para ayudar a maximizar la protección en caso de colisión.



\*Imagen ilustrativa

# SISTEMA AVANZADO DE ASISTENCIA DE FRENADO



La asistencia de frenado ofrece una capa adicional de protección, asegurándose de que siempre estés un paso adelante en la carretera. Si el conductor no responde a tiempo, el sistema actúa de forma automática para reducir la velocidad y minimizar el impacto potencial de la colisión.



# CONTROL CRUCERO ADAPTATIVO

Control crucero adaptativo con Stop and Go, que ajusta automáticamente la velocidad para mantener una distancia preestablecida con el vehículo de adelante.



Disponible en Jeep® Unlimited Sahara 2024  
\*Imagen ilustrativa

# SENSOR DE PUNTO CIEGO Y RUTA TRANSVERSAL DE REVERSA

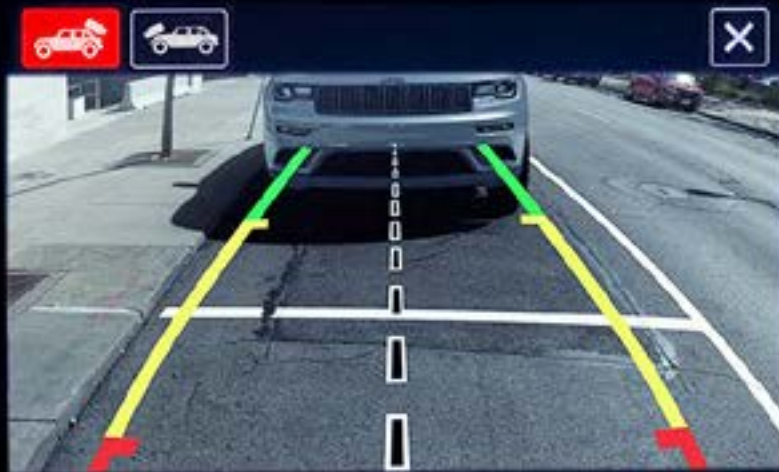
El sensor de punto ciego y ruta transversal de reversa usa un radar con sensor para detectar otros vehículos en puntos ciegos o cruzando detrás de ti.



# SENSORES TRASEROS DE ESTACIONAMIENTO PARKSENSE®

El sistema de asistencia ParkSense® para estacionarse en reversa utiliza sensores para alertarte si estás demasiado cerca de un vehículo u obstáculo mientras retrocedes.





Jeep

# CÁMARA TRASERA DE ASISTENCIA DE ESTACIONAMIENTO PARKVIEW®



La cámara trasera ParkView® muestra el área detrás de tu vehículo y guías dinámicas en la pantalla táctil Uconnect® de última generación.





# LA MARCA DE SERVICIO, REFACCIONES Y ACCESORIOS ORIGINALES

Con Accesorios Originales Mopar® personaliza tu nuevo Jeep Wrangler® y hazlo totalmente único. Tenemos más de 100 accesorios para tu nuevo Jeep Wrangler®. ¡Pregúntanos por ellos!



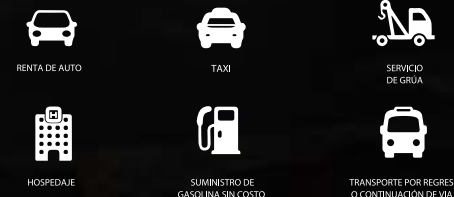
## DESCRIPCIÓN

- 1) Snorkel
- 2) Luces Off-Road
- 3) Barras transversales
- 4) Puertas tubulares
- 5) Fundas de puertas tubulares
- 6) Kit de levantamiento Bilstein
- 7) Tapetes Off-Road
- 8) Limpiaparabrisas de alto rendimiento
- 9) Kit de herramientas Jeep
- 10) Rines Off-Road
- 11) Protector de parrilla con luz led



## MÁS DE 5,000 COMPONENTES CUBIERTOS


### BENEFICIOS DE AUXILIO VIAL POTENCIALIZADOS



Incrementa la cobertura y los beneficios de la garantía uniforme de tu vehículo con **Protección Vehicular Mopar®**.

Extiende tu garantía y adquiere el nuevo programa

### PROTECCIÓN DE LLANTAS



En MOPAR, estamos a tu servicio para cuidar de ti y de tu vehículo, desde el momento que lo adquieres y durante todo el tiempo que lo disfrutes. Con la Garantía 360, cuentas con un respaldo y te garantizamos una protección defensa a defensa, a partir de la fecha de venta por 3 años o 60,000 Km, lo que ocurra primero. Durante estos 3 años, también estarás protegido con los servicios de auxilio vial.



Adicionalmente, cuentas con la protección que ampara tu vehículo contra el robo parcial de interiores, dentro del habitáculo de pasajeros en partes o equipo instalado de origen por 7 años, a partir de la fecha de venta.

Verifica los detalles de la cobertura en la póliza de garantía.

Contáctanos: 800-505-1300

atencionalcliente@fcagroup.com



## **JEEP® WRANGLER** **UNLIMITED WILLYS**

Para aquellos que buscan un SUV con un diseño que rinde homenaje a la historia de la marca. Jeep® Wrangler Unlimited Willys 2024 adopta características distintivas de los primeros modelos pero con mejoras únicas, este vehículo te brinda una combinación perfecta de estilo y capacidades 4x4.

Este SUV te ofrece un rendimiento excepcional y un excelente torque con su motor 2.0L con sistema Start & Stop. Disfruta de un funcionamiento mejorado y una potencia inigualable mientras conquistas terrenos difíciles gracias a su impresionante ángulo de entrada, ventral y de salida.

En cuanto a capacidades 4x4, este vehículo fue diseñado para ofrecer un desempeño excepcional en cualquier terreno.



## **JEEP® WRANGLER** **UNLIMITED SAHARA**

Jeep® Wrangler Unlimited Sahara 2024 es un SUV que combina un diseño sofisticado con la legendaria capacidad off-road de Jeep®. Con sus 4 puertas, este vehículo te brinda amplitud y comodidad para tus aventuras en cualquier terreno.

Equipado con un motor 2.0L con sistema Start & Stop, este SUV te ofrece un rendimiento excepcional y un torque adicional al motor. En cuanto a equipamiento, Jeep® Wrangler Unlimited Sahara 2024 goza de estilo y funcionalidad gracias a los nuevos asientos eléctricos que te brindan la máxima comodidad y versatilidad, permitiéndote ajustarlos a tu gusto. Su exclusivo toldo al color de la carrocería añade un toque de estilo personalizado a tu vehículo. Además, disfruta de una experiencia de conducción segura con más de 85 funciones de seguridad que te mantendrán protegido. Su tracción 4x4 Command-Trac® Part Time y su suspensión de trabajo pesado con amortiguadores de gas mejoran su capacidad off-road.



## JEEP® WRANGLER RUBICON & UNLIMITED RUBICON

Jeep® Wrangler Rubicon y Unlimited Rubicon 2024 te invitan a vivir la emoción de la aventura outdoor en su máximo esplendor. Prepárate para experimentar la libertad todoterreno en su forma más pura con este SUV que incorpora un revolucionario motor de 3.6L que brinda una potencia excepcional.

En cuanto a características de seguridad y equipamiento off-road, no escatima en detalles. Disfruta de una amplia gama de más de 85 funciones de seguridad que te mantendrán protegido en tus travesías. Con su tracción 4x4 Rock-Trac® HD Part Time y una barra delantera desconectable, este vehículo está preparado para enfrentar cualquier terreno con confianza. Además, su eje trasero flotante DANA 44 HD otorga una capacidad de arrastre sin precedentes.

En términos de conectividad y tecnología vamos a la vanguardia. Explora nuevas rutas y mantente conectado en todo momento con el Sistema Uconnect® 5 con pantalla touch de 12.3", compatible con Apple CarPlay® y Android Auto™.

\*Disponible en 2 y 4 puertas

# NUEVO JEEP® WRANGLER 2024



| RUBICON | UNLIMITED WILLYS | UNLIMITED SAHARA | UNLIMITED RUBICON |
|---------|------------------|------------------|-------------------|
|---------|------------------|------------------|-------------------|

## ESPECIFICACIONES TÉCNICAS Y DESEMPEÑO

|  |   |   |   |   |
|--|---|---|---|---|
| Motor 3.6L V6 con sistema Start & Stop                           | • | - | - | • |
| Motor turbo 2.0L I4 DOHC con sistema Start & Stop                | - | • | • | - |
| Potencia 285 hp @ 6,400 rpm y torque 260 lb-ft @ 4,800 rpm       | • | - | - | • |
| Potencia 270 hp @ 5,250 rpm y torque 295 lb-ft @ 3,000 rpm       | - | • | • | - |
| 4x4  | • | • | • | • |
| Alternador de 240 AMP  | • | • | • | • |
| Arnés de cables de 7 y 4 pines                                   | • | • | - | • |
| Asistencia de arranque en pendientes (HSA)                       | • | • | • | • |
| Barra estabilizadora delantera                                   | - | • | • | - |
| Barra estabilizadora delantera desconectable                     | • | - | - | • |
| Barra estabilizadora trasera                                     | • | • | • | • |
| Batería 700 AMP libre de mantenimiento (verifica disponibilidad) | • | • | • | • |
| Eje delantero con diferencial convencional                       | - | • | - | - |
| Eje delantero con diferencial convencional desconectable         | - | - | • | - |
| Eje delantero Dana M186  | - | - | • | - |
| Eje delantero ancho Dana M210 Heavy Duty                         | • | • | - | • |
| Eje delantero E-Locker   | • | - | - | • |
| Eje trasero ancho Dana M220                                      | - | • | - | - |
| Eje trasero ancho Dana M220 flotante                             | • | - | - | • |
| Eje trasero con diferencial convencional                         | - | - | • | - |
| Eje trasero Dana M200  | - | - | • | - |
| Eje trasero E-Locker   | • | • | - | • |
| Encendido remoto de motor  | • | • | • | • |
| Interruptores auxiliares   | • | • | - | • |
| Modo off-road plus   | • | • | - | • |
| Receptor de enganche clase II                                    | • | • | - | • |
| Relación de eje trasero 3.45                                     | - | - | • | - |
| Relación de eje trasero 4.10                                     | • | • | - | • |
| Sistema 4x4 Command-Trac Part Time                               | - | - | • | - |
| Sistema 4x4 Rock-Trac HD Part Time                               | • | - | - | • |
| Suspensión de servicio pesado con amortiguadores Performance     | - | - | - | • |
| Suspensión de trabajo pesado con amortiguadores de gas           | - | - | • | - |
| Suspensión Willys  | - | • | - | - |
| Tanque de combustible de 66 L                                    | • | - | - | - |
| Tanque de combustible de 82 L                                    | - | • | • | • |
| Transmisión automática de 8 velocidades                          | • | • | • | • |

## RINES Y NEUMÁTICOS

|  |   |   |   |   |
|--|---|---|---|---|
| Rines de aluminio de 17" maquinados con acentos en color negro | • | - | - | • |
| Rines de aluminio de 17" pintados en color negro               | - | • | - | - |
| Neumáticos LT285/70 R17C todoterreno BF Goodrich               | - | • | - | • |
| Rines de aluminio de 18" maquinados en color gris              | - | - | • | - |
| Neumáticos 255/70 R18 All Season Bridgestone                   | - | - | • | - |
| Neumático de refacción con rin de tamaño completo              | • | • | • | • |

## DIMENSIONES EXTERIORES

|                   |       |       |       |       |
|-------------------|-------|-------|-------|-------|
| Ángulo de entrada | 44°   | 41.4° | 41.8° | 43.9° |
| Ángulo ventral    | 27.8° | 20.3° | 21°   | 22.6° |

| RUBICON | UNLIMITED WILLYS | UNLIMITED SAHARA | UNLIMITED RUBICON |
|---------|------------------|------------------|-------------------|
|---------|------------------|------------------|-------------------|

|  |          |          |          |          |
|--|----------|----------|----------|----------|
| Ángulo de salida sin tirón de arrastre | 37°      | 36.1°    | 36.1°    | 37°      |
| Peso bruto vehicular                   | 2,495 kg | 2,574 kg | 2,540 kg | 2,710 kg |
| Capacidad de carga                     | 569 kg   | 541 kg   | 558 kg   | 635 kg   |
| Capacidad de arrastre                  | 8,000 lb | 3,419 lb | 3,500 lb | 8,000 lb |
| Largo                                  | 4,237 mm | 4,785 mm | 4,785 mm | 4,785 mm |
| Ancho sin espejos                      | 1,877 mm | 1,877 mm | 1,877 mm | 1,877 mm |
| Alto                                   | 1,868 mm | 1,868 mm | 1,868 mm | 1,868 mm |
| Distancia entre ejes                   | 2,460 mm | 3,008 mm | 3,008 mm | 3,008 mm |

## EQUIPAMIENTO EXTERIOR

|  |   |   |   |   |
|--|---|---|---|---|
| 4 puertas  | - | • | • | • |
| 2 puertas  | • | - | - | - |
| Ajuste automático de luces y control automático de conducción en carretera       | • | • | • | • |
| Antena integrada en parabrisas   | • | • | • | • |
| Arcos de rueda al color de la carrocería   | - | - | • | - |
| Barra deportiva  | • | • | • | • |
| Bolsa de almacenamiento para toldo removible                                     | • | • | • | • |
| Calcomanía 4-Wheel-Drive   | - | • | - | - |
| Calcomanía Willys  | - | • | - | - |
| Cámara delantera off-road TrailCam   | • | - | • | • |
| Cámara trasera de asistencia de estacionamiento ParkView®                        | • | • | • | • |
| Cofre Power Dome ventilado, con calcomanías Rubicon®                             | • | - | - | • |
| Cristales traseros de privacidad   | • | • | • | • |
| Defensas de acero con WARN Winch   | • | - | - | • |
| Defensas moldeadas de inyección en color negro                                   | - | • | • | - |
| Desempañador de cristal trasero  | • | • | • | • |
| Emblema Trail Rated®   | • | • | • | • |
| Espejos exteriores eléctricos y calefactables                                    | • | • | • | • |
| Estribos de protección Rock Rails  | • | • | - | • |
| Estribos tubulares laterales   | - | - | • | - |
| Gancho de amarre para parabrisas Mopar®  | • | - | - | • |
| Ganchos de arrastre en color rojo  | • | - | - | • |
| Ganchos de arrastre: 2 frontales y 1 trasero                                     | • | • | • | • |
| Indicador de temperatura exterior  | • | • | • | • |
| Kit de herramienta Torx  | • | • | • | • |
| Limpiaparabrisas trasero   | • | • | • | • |
| Luces de cortesía  | • | • | • | • |
| Luces de niebla LED  | • | • | • | • |
| Luces diurnas LED  | • | • | • | • |
| Luces frontales LED de encendido automático                                      | • | • | • | • |
| Luces traseras LED   | • | • | • | • |
| Luz de freno central   | • | • | • | • |
| Parabrisas Corning Gorilla Glass®  | • | • | • | • |
| Parabrisas y cristales delanteros tintados                                       | • | • | • | • |
| Parrilla al color de la carrocería con acabado brillante                         | - | - | • | - |
| Parrilla al color de la carrocería con acabado color gris                        | - | - | - | • |
| Parrilla en color negro  | - | • | - | - |
| Placas protectoras de tanque de combustible, caja de transferencia y transmisión | • | • | • | • |
| Toldo rígido removible de 3 piezas al color de la carrocería                     | - | - | • | - |
| Toldo rígido removible de 3 piezas en color negro                                | • | • | - | • |

# NUEVO JEEP® WRANGLER 2024



| RUBICON | UNLIMITED WILLYS | UNLIMITED SAHARA | UNLIMITED RUBICON |
|---------|------------------|------------------|-------------------|
|---------|------------------|------------------|-------------------|

## EQUIPAMIENTO INTERIOR

|   |   |   |   |   |
|---|---|---|---|---|
| Agarraderas de asistencia para conductor y pasajero   | • | • | • | • |
| Aire acondicionado con control automático de temperatura de doble zona                                  | • | • | • | • |
| Asiento de conductor con ajuste de altura   | • | • | • | • |
| Asientos delanteros con ajuste eléctrico de 8 vías y lumbar de 4 vías (verifica disponibilidad)         | • | - | • | • |
| Asiento trasero abatible 60/40  | - | • | • | • |
| Asiento trasero plegable  | • | - | - | - |
| Asientos con vestiduras en piel Mckinley  | - | - | • | - |
| Asientos con vestiduras en piel Nappa (verifica disponibilidad)   | • | - | - | - |
| Asientos con vestiduras en tela premium   | - | - | - | - |
| Asientos de conductor y pasajero de fácil acceso  | • | - | - | - |
| Asientos delanteros reclinables   | • | • | • | • |
| Asientos frontales calefactables  | • | • | • | • |
| Compartimento portaobjetos en cajuela   | • | • | • | • |
| Concentrador de puertos USB   | • | • | • | • |
| Conectividad manos libres de teléfono y audio   | • | • | • | • |
| Control remoto universal de apertura de garage  | • | • | • | • |
| Controles de audio en el volante  | • | • | • | • |
| Cristales eléctricos delanteros de un solo toque  | • | • | • | • |
| Detalles interiores brillantes  | • | - | • | • |
| Entrada de audio para dispositivos móviles  | • | • | • | • |
| Espejo retrovisor día y noche   | - | - | - | - |
| Espejo retrovisor electrocrómico  | • | - | - | - |
| Ganchos de sujeción de carga en cajuela   | • | • | • | • |
| Guantera con cerradura  | • | • | • | • |
| Iluminación interior LED  | • | • | • | • |
| Navegación GPS  | • | - | • | • |
| Páginas de información off-road   | • | • | • | • |
| Palanca de velocidades y freno de estacionamiento forrados con piel                                     | • | - | • | • |
| Pantalla de información del vehículo de 7" TFT a color  | • | • | • | • |
| Portavasos iluminados   | • | • | • | • |
| Protectores de puertas Mopar® de acero inoxidable   | - | - | - | - |
| Protectores de puertas Mopar® de plástico   | • | - | - | - |
| Respaldo de asientos delanteros con compartimento portamapas  | • | • | • | • |
| Sistema de audio Premium Alpine®  | • | • | • | • |
| Sistema Uconnect® con pantalla táctil de 12.3" y conectividad inalámbrica Apple CarPlay® y Android Auto | • | • | • | • |
| Tapetes de piso de uso rudo off-road  | • | • | • | • |
| Tomacorriente auxiliar de 115V  | • | - | • | • |
| Tomacorriente auxiliar delantero de 12V   | • | • | • | • |
| Tomacorriente auxiliar trasero de 12V   | • | • | • | • |
| Viseras con espejos de vanidad iluminados   | • | • | • | • |
| Volante calefactable  | • | • | • | • |
| Volante con ajuste de altura y profundidad  | • | • | • | • |

## SISTEMAS DE SEGURIDAD

|  |   |   |   |   |
|--|---|---|---|---|
| Alarma de seguridad                                      | • | • | • | • |
| Alerta para cinturones de asientos delanteros y traseros | - | • | • | • |
| Alerta de llenado seleccionable de aire de neumáticos    | • | • | • | • |

| RUBICON | UNLIMITED WILLYS | UNLIMITED SAHARA | UNLIMITED RUBICON |
|---------|------------------|------------------|-------------------|
|---------|------------------|------------------|-------------------|

|  |   |   |   |   |
|--|---|---|---|---|
| Anclaje superior para asientos infantiles                                      | • | • | • | • |
| Bolsas de aire frontales avanzadas multietapas                                 | • | • | • | • |
| Bolsas de aire laterales suplementarias  | • | • | • | • |
| Bolsas de aire laterales suplementarias de asientos delanteros                 | • | • | • | • |
| Control de estabilidad para remolques (TSD)                                    | • | • | • | • |
| Control de tracción (TCS)  | • | • | • | • |
| Control de velocidad adaptativo  | • | - | - | • |
| Control de velocidad adaptativo con función Stop                               | - | - | - | - |
| Control electrónico antivuelco (ERM)   | • | • | • | • |
| Dirección asistida   | • | • | • | • |
| Entrada pasiva Keyless Enter-N-Go®   | • | • | • | • |
| Frenos con antibloqueo ABS   | - | • | - | - |
| Frenos de disco en las 4 ruedas con sistema antibloqueo ABS de servicio pesado | • | - | • | • |
| Refuerzo hidráulico de los frenos  | • | • | • | • |
| Seguros eléctricos sensibles a la velocidad                                    | • | • | • | • |
| Sensor de punto ciego y ruta transversal de reversa                            | • | • | • | • |
| Sensores traseros de estacionamiento ParkSense®                                | • | • | • | • |
| Señal de monitoreo de presión de llantas (TPM)                                 | • | • | • | • |
| Sistema antirrobo Sentry Key   | • | • | • | • |
| Sistema avanzado de asistencia de frenado                                      | • | • | • | • |
| Sistema de advertencia contra colisiones frontales plus                        | • | - | • | • |
| Sistema de asistencia para ascenso y descenso en pendientes                    | - | - | • | - |
| Sistema de clasificación de ocupantes  | • | • | • | • |
| Sistema de control electrónico de estabilidad (ESC)                            | • | • | • | • |
| Sistema de encendido por botón   | • | • | • | • |

## RINES

### RUBICON



Rines de aluminio de 17" maquinados con acentos en color negro

### UNLIMITED SAHARA



Rines de aluminio de 18" maquinados en color gris

### UNLIMITED WILLYS



Rines de aluminio de 17" pintados en color negro

### UNLIMITED RUBICON



Rines de aluminio de 17" maquinados con acentos en color negro

# NUEVO JEEP® WRANGLER 2024



## COLORES EXTERIORES



Blanco brillante



Rojo dinamita



Gris anvil



Granito cristal



Negro



Plata martillado



High velocity



Blanco brillante



Rojo dinamita



Gris anvil



Granito cristal



Negro



Plata martillado



High velocity

|                   | Blanco brillante | Rojo dinamita | Gris anvil | Granito cristal | Negro | Plata martillado | High velocity |
|-------------------|------------------|---------------|------------|-----------------|-------|------------------|---------------|
| RUBICON           |                  |               |            |                 |       |                  |               |
| UNLIMITED WILLYS  |                  |               |            |                 |       |                  |               |
| UNLIMITED SAHARA  |                  |               |            |                 |       |                  |               |
| UNLIMITED RUBICON |                  |               |            |                 |       |                  |               |



Nacimos con la misión de brindarle libertad al mundo.

Y ganamos esa batalla.

Empezamos con lo esencial y con los años hemos logrado crear una categoría única en la que el lujo y la aventura viven en sincronía.

Lo tenemos todo.

La tecnología para conquistar cualquier camino y la seguridad para regresar juntos a casa. Demostramos que es posible crear tu propio camino. Que el confort y la elegancia también son 4x4. Que se puede llegar a la cima, disfrutando el recorrido.

Convertimos amigos en familia. Y fines de semana en aventuras épicas. Nos hicimos uno con la naturaleza y también dominamos la jungla de asfalto.

Pasamos de ser un ícono a ser una leyenda viva. Te hemos acompañado en cada paso y somos los únicos capaces de llevarte hasta donde quieras llegar.

**Jeep**<sup>®</sup>  
**SOLO HAY UNO**



Jeep MX



Jeep México



@jeepmexico



@JeepMX



jeepmx

[jeep.com.mx](http://jeep.com.mx)



**CENTRO DE INFORMACIÓN:**  
**800-5051-700**

Chrysler México, S.A. de C.V. 2024. El contenido de la presente ficha es estrictamente informativo por lo que no constituye oferta alguna. Todas las características, colores, equipos, materiales, especificaciones, marcas y accesorios de los vehículos aquí listados y mostrados están basados en información disponible a la fecha de impresión de abril de 2024 y podrán cambiar sin previo aviso de acuerdo al inventario disponible, las circunstancias del mercado y/o a las innovaciones tecnológicas, por lo que Chrysler México, S.A. de C.V. se reserva el derecho de modificarlos en cualquier momento sin incurrir en ninguna obligación o responsabilidad. Visita [www.jeep.com.mx](http://www.jeep.com.mx) para obtener la información más actualizada de los vehículos que se ofrecen al público y demás términos y condiciones aplicables. Consulta términos, condiciones, así como la Garantía Uniforme (diferencia a diferencia) 3/50, 3 años o 80,000 km en [www.jeep.com.mx](http://www.jeep.com.mx) o con tu distribuidor autorizado. Rendimiento de combustible obtenido con base en los resultados de pruebas de laboratorio realizadas bajo condiciones controladas de manejo, de conformidad con la NOM-163 SEMARVAT-ENER-SOFI-2013. Se entiende por condiciones controladas de manejo aquellas sujetas a variables que puedan afectar el rendimiento de combustible tales como la altitud, la temperatura ambiente, condiciones de tráfico, velocidades, tipo de aceleración, entre otras. Jeep y Mopar son marcas registradas en favor de FCA US LLC.